



INSTITUTO DE PREVIDÊNCIA DOS SERVIDORES DO MUNICÍPIO DE CARMO DO CAJURU
– PREVCARMO.

Relatório de Governança Corporativa Exercício de 2023

INSTITUTO DE PREVIDÊNCIA DOS SERVIDORES DO MUNICÍPIO DE CARMO DO CAJURU
– PREVCARMO.

1. INTRODUÇÃO

Este relatório foi elaborado com o objetivo de cumprir com as exigências do Ministério da Economia, Secretária de Previdência, para a obtenção da certificação no Programa de Certificação Pró-Gestão (Portaria MPS nº 185/2015, alterada pela Portaria MF nº 577/2017).

O referido programa visa incentivar aos RPPS as melhores práticas de gestão previdenciária. Como consequência desta finalidade, este relatório objetiva consolidar informações de interesse público, relativamente ao Instituto de Previdência dos Servidores do Município de Carmo do Cajuru - PREVCARMO.

2. DADOS DOS SEGURADOS, RECEITAS E DESPESAS:

Está disponibilizado, neste documento, o reporte da Diretoria de Benefícios com os fechamentos de 2022 das seguintes informações:

- Quantitativo de servidores aposentados:

Planos	2021	2022
Previdenciário	154	167

Tabela 4: Variações do Quantitativo de participantes

ANO	Quantitativo de Participantes							
	Ativos		Inativos		Pensionistas		Benefícios totais	
	Total	Var. %	Total	Var. %	Total	Var. %	Total	Var. %
2020	376		133		20		153	
2021	366	-2,66%	139	4,51%	20	0,00%	159	3,92%
2022	341	-6,83%	154	10,79%	22	10,00%	176	10,69%
2023	408	19,65%	167	8,44%	24	9,09%	191	8,52%

- Quantitativo de servidores pensionistas:

Planos	2021	2022
Previdenciário	22	24

- Resumo das folhas de pagamentos dos benefícios:

Planos	2021 em R\$	2022 em R\$
Previdenciário	R\$ 481.125,49	R\$ 638.649,77

INSTITUTO DE PREVIDÊNCIA DOS SERVIDORES DO MUNICÍPIO DE CARMO DO CAJURU
– PREVCARMO.

Tabela 5: Variações das Folhas de Salários e Benefícios

ANO	Folha de salários e benefícios (R\$)							
	Ativos		Inativos		Pensionistas		Benefícios totais	
	Total	Var. %	Total	Var. %	Total	Var. %	Total	Var. %
2020	R\$ 898.177,68		R\$ 359.448,86		R\$ 35.844,63		R\$ 395.293,49	
2021	R\$ 848.499,06	-5,53%	R\$ 382.199,72	6,33%	R\$ 34.528,28	-3,67%	R\$ 416.728,00	5,42%
2022	R\$ 821.466,54	-3,19%	R\$ 438.403,47	14,71%	R\$ 42.722,02	23,73%	R\$ 481.125,49	15,45%
2023	R\$ 1.136.320,74	38,33%	R\$ 589.107,57	34,38%	R\$ 49.542,20	15,96%	R\$ 638.649,77	32,74%

- Valor médio do pagamento de benefícios:

Planos	2021 em R\$	2022 em R\$
Previdenciário	R\$ 2.733,67	R\$ 3.343,72

Tabela 6: Variações dos Salários e Benefícios Médios

ANO	Salário e benefícios médios (R\$)							
	Ativos		Inativos		Pensionistas		Benefícios totais	
	Total	Var. %	Total	Var. %	Total	Var. %	Total	Var. %
2020	R\$ 2.388,77		R\$ 2.702,62		#DIV/0!		R\$ 2.583,62	
2021	R\$ 2.318,30	-2,95%	R\$ 2.749,64	1,74%	#DIV/0!	#DIV/0!	R\$ 2.620,93	1,44%
2022	R\$ 2.408,99	3,91%	R\$ 2.846,78	3,53%	R\$ 1.941,91	#DIV/0!	R\$ 2.733,67	4,30%
2023	R\$ 2.785,10	15,61%	R\$ 3.527,59	23,92%	R\$ 2.064,26	6,30%	R\$ 3.343,72	22,32%

- Comparativo de Receitas e Despesas Executadas e Estimadas:

EXERCÍCIO 2022, DATA-BASE 31/12/2022

Data-Base	Receita estimada		Receita realizada		Realizada / estimada
	Plano Previdenciário	Variação	Plano Previdenciário	Variação	
dez/20	7.721.620,26		7.929.848,31		102,70%
dez/21	8.298.065,01	7,47%	5.719.285,63	-27,87%	68,92 %
dez/22	8.664.918,52	4,42%	9.783.065,85	71,05%	112,90%
Média	8.228.201,26		7.810.733,26		94,84%

INSTITUTO DE PREVIDÊNCIA DOS SERVIDORES DO MUNICÍPIO DE CARMO DO CAJURU
– PREVCARMO.

Tabela 11: Receitas - Estimadas e Executadas

Ano	Projetadas	Executadas*	Resultado
2020	R\$ 7.721.620,26	R\$ 7.929.848,31	R\$ 208.228,05
2021	R\$ 8.298.065,01	R\$ 5.719.285,63	-R\$ 2.578.779,38
2022	R\$ 8.664.918,52	R\$ 9.783.065,85	R\$ 1.118.147,33
2023	R\$ 10.796.643,35	R\$ 1.795.556,61	Em andamento
Total	R\$ 35.481.247,14	R\$ 25.191.235,48	-R\$ 1.288.924,92

* Acumulado até fevereiro/2023.

Receita Total			
Data-base	Estimada	Realizada	Realizada / estimada
dez/20	7.721.620,26	7.929.848,31	102,70%
dez/21	8.298.065,01	5.719.285,63	68,92 %
dez/22	8.664.918,52	9.783.065,85	112,90%
Média	8.228.201,26	7.810.733,26	94,84%

Data-base	Despesa estimada		Despesa realizada		Realizada / estimada
	Plano Previdenciário	Varição	Plano Previdenciário	Varição	
dez/20	4.314.306,39		5.355.585,50		124,14%
dez/21	5.676.171,44	31,57%	6.281.337,13	17,29%	110,66 %
dez/22	6.471.370,75	14,01%	8.859.391,99	36,90%	136,90%
Média	5.487.282,86		6.832.104,87		123,90%

INSTITUTO DE PREVIDÊNCIA DOS SERVIDORES DO MUNICÍPIO DE CARMO DO CAJURU
– PREVCARMO.

Tabela 12: Despesas - Estimadas e Executadas

	Projetadas	Executadas*	Resultado
2020	R\$ 4.314.306,39	R\$ 5.355.585,50	-R\$ 1.041.279,11
2021	R\$ 5.676.171,44	R\$ 6.281.337,13	-R\$ 605.165,69
2022	R\$ 6.471.370,75	R\$ 8.859.391,99	-R\$ 2.388.021,24
2023	R\$ 8.609.328,11	R\$ 1.504.169,95	Em andamento
Total	R\$ 25.071.176,70	R\$ 22.000.484,57	-R\$ 4.034.466,03

* Acumulado até fevereiro/2023.

Despesas Totais			
Data-base	Estimada	Realizada	Realizada / estimada
dez/20	4.314.306,39	5.355.585,50	124,14%
dez/21	5.676.171,44	6.281.337,13	110,66 %
dez/22	6.471.370,75	8.859.391,99	136,90%
Média	4.292.010,16	5.250.581,77	123,90%

Relativamente à evolução registrada no quadro de servidores ativos, aposentados e pensionistas, ao que se associam os respectivos valores totalizados de salários, proventos e as atuarialmente calculadas Provisões Matemáticas de Benefícios Concedidos (PMBC) e a Conceder (PMBaC), o plano de benefícios assim se desenvolveu:

PLANO PREVIDENCIÁRIO

PLANO PREVIDENCIÁRIO	Quantidade	Valor mensal do salário	Provisão Matemática
Dez/2020			
Fundo de Previdência		30.719.261,92	
Aposentados	139	382.199,72	56.258.784,29
Pensionista	20	34.528,28	5.030.921,02
Total Inativos	159	416.728,00	61.289.705,31
Total Ativos	366	848.499,06	43.080.139,81
Total Geral	525	1.265.227,06	104.369.845,12
Dez/2021			
Fundo de Previdência		29.333.329,98	

INSTITUTO DE PREVIDÊNCIA DOS SERVIDORES DO MUNICÍPIO DE CARMO DO CAJURU
– PREVCARMO.

Aposentados	154	438.403,47	66.613.078,12
Pensionista	22	42.722,02	6.405.849,99
Total Inativos	176	481.125,49	73.018.928,11
Total Ativos	341	821.466,54	44.676.149,40
Total Geral	517	1.302.592,03	117.695.077,51
Dez/2022			
Fundo de Previdência	29.822.204,47		
Aposentados	167	589.107,57	90.021.176,60
Pensionista	24	49.542,20	7.081.161,04
Total Inativos	191	638.649,77	97.102.337,64
Total Ativos	408	1.136.320,74	44.840.676,02
Total Geral	599	1.774.970,51	141.943.013,70

PLANO PREVIDENCIÁRIO	Variação Fundo	Variação Qtde	Variação Salário	Provisão Matemática
Dez/2020 - Dez/2021				
Fundo de Previdência	-4,51%			
Aposentados		10,79%	14,71%	18,40%
Pensionista		10%	23,73%	27,33%
Total Inativos		10,69%	15,45%	19,14%
Total Ativos		-6,83%	-3,19%	3,70%
Total Geral		-1,52%	2,95%	12,77%
Dez/2021 - Dez/2022				
Fundo de Previdência	1,67%			
Aposentados		8,44%	34,38%	35,14%
Pensionista		9,09%	15,96%	10,54%
Total Inativos		8,52%	32,74%	32,98%
Total Ativos		19,65%	138,23%	0,37%
Total Geral		15,86%	36,26%	20,60%

GESTÃO DOS INVESTIMENTOS

Em se tratando de gestão de investimentos, daremos foco as informações:

- ✓ descrição detalhada dos ativos;
- ✓ descrição detalhada dos investimentos;
- ✓ descrição detalhada das aplicações financeiras; e
- ✓ descrição detalhada do fluxo de entrada e saídas dos recursos.

INSTITUTO DE PREVIDÊNCIA DOS SERVIDORES DO MUNICÍPIO DE CARMO DO CAJURU
– PREVCARMO.

Para tanto, destaca-se que a Política de Investimentos estabelece a estratégia para o cumprimento dos objetivos do Instituto de Previdência dos Servidores do Município de Carmo do Cajuru - PREVCARMO, considerando as perspectivas do cenário econômico. Estabelece ainda o plano de contingência, os parâmetros, as metodologias, os critérios, as modalidades e os limites legais e operacionais, buscando a mais adequada alocação dos ativos, à vista do perfil do passivo no curto, médio e longo prazo, atendendo aos requisitos da Resolução CMN nº 3.922/2010.

De pronto, extrai-se a estratégia elaborada na Política de Investimentos, em comparação com a carteira de investimentos do PREVCARMO em 2022, visando demonstrar o enquadramento da referida carteira em detrimento à estratégia traçada:


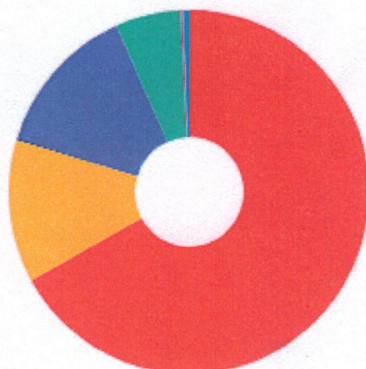
ENQUADRAMENTOS – DEZ/2022

Artigos - Renda Fixa	Resolução	Carteira \$	Carteira	Estratégia de Alocação - 2022			GAP Superior
				Inf	Alvo	Sup	
Artigo 7º, Inciso I, Alínea ' a '	100,00%	0,00	0,00%	0,00%	20,00%	80,00%	23.876.679,21
Artigo 7º, Inciso I, Alínea ' b '	100,00%	19.974.003,95	66,92%	10,00%	39,50%	80,00%	3.902.675,26
Artigo 7º, Inciso III, Alínea ' a '	60,00%	3.795.450,42	12,72%	2,00%	10,00%	50,00%	11.127.474,09
Artigo 7º, Inciso IV	20,00%	0,00	0,00%	0,00%	0,00%	15,00%	4.476.877,35
Artigo 7º, Inciso V, Alínea ' a '	5,00%	45.812,29	0,15%	0,00%	0,30%	1,00%	252.646,20
Artigo 7º, Inciso V, Alínea ' b '	5,00%	0,00	0,00%	0,00%	1,00%	5,00%	1.492.292,45
Total Renda Fixa	100,00%	23.815.266,66	79,79%	12,00%	70,80%	231,00%	

Artigos - Renda Variável / Estruturado / Imobiliário	Resolução	Carteira \$	Carteira	Estratégia de Alocação - 2022			GAP Superior
				Inf	Alvo	Sup	
Artigo 8º, Inciso I	30,00%	4.049.935,70	13,57%	0,00%	20,00%	30,00%	4.903.819,00
Artigo 10º, Inciso I	10,00%	1.741.814,36	5,84%	0,00%	6,00%	10,00%	1.242.770,54
Artigo 11º	5,00%	63.000,00	0,21%	0,00%	0,70%	5,00%	1.429.292,45
Total Renda Variável / Estruturado / Imobiliário	30,00%	5.854.750,06	19,62%	0,00%	26,70%	45,00%	

Artigos - Exterior	Resolução	Carteira \$	Carteira	Estratégia de Alocação - Limite - 2022			GAP Superior
				Inferior	Alvo	Superior	
Artigo 9º, Inciso II	10,00%	0,00	0,00%	0,00%	0,00%	2,00%	596.916,98
Artigo 9º, Inciso III	10,00%	175.832,29	0,59%	0,00%	2,50%	8,00%	2.211.835,63
Total Exterior	10,00%	175.832,29	0,59%	0,00%	2,50%	10,00%	

INSTITUTO DE PREVIDÊNCIA DOS SERVIDORES DO MUNICÍPIO DE CARMO DO CAJURU
– PREVCARMO.



Como é possível notar, não há exposição do capital do Instituto de Previdência dos Servidores do Município de Carmo do Cajuru - PREVCARMO em fundos de investimentos que estão desenquadrados perante a Resolução CMN nº 3.922/2010.

Nos casos de desenquadramento advém das regras estabelecidas pelo regulamento do Fundo, em regulamento este publicado na CVM Web na data do dia 01 de dezembro de 2014, na qual permite uma concentração acima de 20% por emissor, o que vai de encontro com o que determina a Resolução CMN nº 3.922/2010, em seu art. 7º, § 3º, inciso II.

CARTEIRA DE INVESTIMENTOS – 12/2022

Produto / Fundo	Resgate	Carência	Saldo	Particip. S/ Total	Cotistas	% S/ PL do Fundo	Enquadramento
BB ALOCAÇÃO ATIVA RETORNO TOTAL FIC RENDA FIXA P...	D+3	Não há	1.396.552,88	4,68%	706	0,02%	Artigo 7º, Inciso I, Alínea 'b'
BB IDKA 2 TÍTULOS PÚBLICOS FI RENDA FIXA PREVIDE...	D+1	Não há	679.510,60	2,28%	987	0,01%	Artigo 7º, Inciso I, Alínea 'b'
BB IMA-B 5+ TÍTULOS PÚBLICOS FI RENDA FIXA	D+2	Não há	1.278.461,79	4,28%	213	0,15%	Artigo 7º, Inciso I, Alínea 'b'

INSTITUTO DE PREVIDÊNCIA DOS SERVIDORES DO MUNICÍPIO DE CARMO DO CAJURU
– PREVCARMO.

Produto / Fundo	Resgate	Carência	Saldo	Particip. S/ Total	Cotistas	% S/ PL do Fundo	Enquadramento
PREVI...							
BB IMA-B TÍTULOS PÚBLICOS FI RENDA FIXA PREVIDEN...	D+1	Não há	1.186.121,15	3,97%	553	0,02%	Artigo 7º, Inciso I, Alínea 'b'
BB IRF-M TÍTULOS PÚBLICOS FI RENDA FIXA PREVIDEN...	D+1	Não há	1.168.782,82	3,92%	478	0,03%	Artigo 7º, Inciso I, Alínea 'b'
BB TÍTULOS PÚBLICOS VÉRTICE 2027 FI RENDA FIXA P...	D+0	1795 dias	993.223,68	3,33%	121	0,20%	Artigo 7º, Inciso I, Alínea 'b'
CAIXA BRASIL 2023 TÍTULOS PÚBLICOS FI RENDA FIXA	D+0	16/05/2023	2.607.043,91	8,74%	287	0,06%	Artigo 7º, Inciso I, Alínea 'b'
CAIXA BRASIL 2024 IV TÍTULOS PÚBLICOS FI RENDA F...	D+0	15/08/2024	246.962,99	0,83%	269	0,01%	Artigo 7º, Inciso I, Alínea 'b'
CAIXA BRASIL 2027 TÍTULOS PÚBLICOS FI RENDA FIXA	D+0	2027-05-16	1.219.906,12	4,09%	69	0,46%	Artigo 7º, Inciso I, Alínea 'b'
CAIXA BRASIL GESTÃO ESTRATÉGICA FIC RENDA FIXA	D+0	Não há	1.695.103,84	5,68%	810	0,03%	Artigo 7º, Inciso I, Alínea 'b'
CAIXA BRASIL IDKA IPCA 2A TÍTULOS PÚBLICOS FI RE...	D+0	Não há	1.446.190,08	4,85%	963	0,02%	Artigo 7º, Inciso I, Alínea 'b'
CAIXA BRASIL IMA-B 5 TÍTULOS PÚBLICOS FI RENDA F...	D+0	Não há	2.285.232,19	7,66%	939	0,03%	Artigo 7º, Inciso I, Alínea 'b'
CAIXA BRASIL IMA-B 5+ TÍTULOS PÚBLICOS FI RENDA ...	D+0	Não há	1.139.187,91	3,82%	248	0,11%	Artigo 7º, Inciso I, Alínea 'b'
CAIXA BRASIL IMA-B TÍTULOS PÚBLICOS FI RENDA FIX...	D+0	Não há	1.347.455,45	4,51%	739	0,04%	Artigo 7º, Inciso I, Alínea 'b'
CAIXA BRASIL IRF-M 1 TÍTULOS PÚBLICOS FI RENDA F...	D+0	Não há	71.840,29	0,24%	1.180	0,00%	Artigo 7º, Inciso I, Alínea 'b'

INSTITUTO DE PREVIDÊNCIA DOS SERVIDORES DO MUNICÍPIO DE CARMO DO CAJURU
– PREVCARMO.

Produto / Fundo	Resgate	Carência	Saldo	Particip. S/ Total	Cotistas	% S/ PL do Fundo	Enquadramento
CAIXA BRASIL IRF-M 1+ TÍTULOS PÚBLICOS FI RENDA ...	D+0	Não há	1.212.428,25	4,06%	202	0,07%	Artigo 7º, Inciso I, Alínea 'b'
BB FLUXO FIC RENDA FIXA SIMPLES PREVIDENCIÁRIO	D+0	Não há	1.460.906,34	4,89%	895	0,04%	Artigo 7º, Inciso III, Alínea 'a'
BRANCO ALOCAÇÃO DINÂMICA FIC RENDA FIXA	D+4	Não há	743.054,12	2,49%	158	0,10%	Artigo 7º, Inciso III, Alínea 'a'
CAIXA NOVO BRASIL FIC RENDA FIXA REFERENCIADO IM...	D+0	Não há	1.591.489,96	5,33%	242	0,11%	Artigo 7º, Inciso III, Alínea 'a'
PREMIUM FIDC SÊNIOR 1	Não se ...	Não se aplica	45.812,29	0,15%	98	0,13%	Artigo 7º, Inciso V, Alínea 'a'
Produto / Fundo	Resgate	Carência	Saldo	Particip. S/ Total	Cotistas	% S/ PL do Fundo	Enquadramento
BB AÇÕES ALOCAÇÃO FI AÇÕES	D+4	Não há	869.581,87	2,91%	653	0,23%	Artigo 8º, Inciso I
BB AÇÕES VALOR FIC AÇÕES	D+33	Não há	477.750,04	1,60%	1.739	0,05%	Artigo 8º, Inciso I
BB DIVIDENDOS MIDCAPS FIC AÇÕES	D+4	Não há	295.686,22	0,99%	3.276	0,10%	Artigo 8º, Inciso I
BB RETORNO TOTAL FIC AÇÕES	D+3	Não há	277.656,28	0,93%	34.378	0,03%	Artigo 8º, Inciso I
BB SELEÇÃO FATORIAL FIC AÇÕES	D+3	Não há	383.839,59	1,29%	25.252	0,03%	Artigo 8º, Inciso I
CAIXA AÇÕES MULTIGESTOR FIC AÇÕES	D+25	Não há	302.535,71	1,01%	1.302	0,05%	Artigo 8º, Inciso I
CAIXA BRASIL IBX-50 FI AÇÕES	D+4	Não há	565.044,51	1,89%	88	0,08%	Artigo 8º, Inciso I
CAIXA CONSTRUÇÃO CIVIL FI AÇÕES	D+4	Não há	115.611,33	0,39%	7.236	0,07%	Artigo 8º, Inciso I
CAIXA INFRAESTRUTURA	D+4	Não há	196.984,72	0,66%	2.914	0,10%	Artigo 8º, Inciso I

INSTITUTO DE PREVIDÊNCIA DOS SERVIDORES DO MUNICÍPIO DE CARMO DO CAJURU
– PREVCARMO.

Produto / Fundo	Resgate	Carência	Saldo	Particip. S/ Total	Cotistas	% S/ PL do Fundo	Enquadramento
FI AÇÕES							
CAIXA SMALL CAPS ATIVO FI AÇÕES	D+4	Não há	565.245,43	1,89%	6.919	0,10%	Artigo 8º, Inciso I
CAIXA INSTITUCIONAL FI AÇÕES BDR NÍVEL I	D+4	Não há	175.832,29	0,59%	510	0,01%	Artigo 9º, Inciso III
BB FI MULTIMERCADO PREVIDENCIÁRIO LP	D+4	Não há	424.224,83	1,42%	186	0,14%	Artigo 10º, Inciso I
CAIXA ALOCAÇÃO MACRO FIC MULTIMERCADO LP	D+4	Não há	1.317.589,53	4,41%	7.159	0,07%	Artigo 10º, Inciso I
CAIXA RIO BRAVO FUNDO DE FUNDOS FII - CXRI11	Não se ...	Não se aplica	63.000,00	0,21%		0,06%	Artigo 11º
Total para cálculo dos limites da Resolução			29.845.849,01				

Carteira consolidada de investimentos - base (Dezembro / 2022)

Ainda sobre a carteira de investimentos, destaca-se que em janeiro de 2022 o patrimônio líquido do Instituto de Previdência dos Servidores do Município de Carmo do Cajuru - PREVCARMO correspondia a R\$ 29.067.844,45.

Já em dezembro do mesmo ano, conforme se identifica na tabela acima, o patrimônio líquido de Instituto de Previdência dos Servidores do Município de Carmo do Cajuru - PREVCARMO chegou a R\$29.845.849,01.

Podemos ver uma valorização de R\$ 778.004,56, já que a receita foi maior que a despesa durante o ano de 2022 e ainda não batemos a meta de investimentos devido ao cenário econômico, principalmente em consequência dos impactos do corona vírus na economia mundial.

RETORNO E META ATUARIAL ACUMULADOS NO ANO DE 2022

Retorno e Meta de Rentabilidade acumulados no ano de 2022

Investimentos

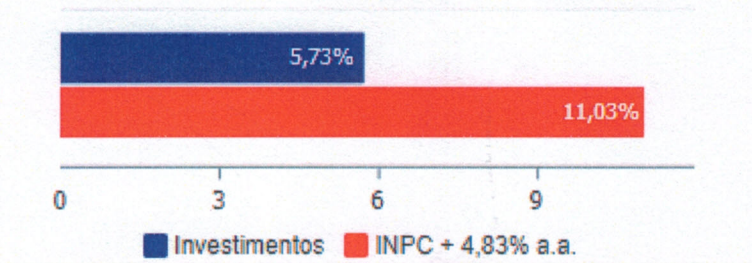
INSTITUTO DE PREVIDÊNCIA DOS SERVIDORES DO MUNICÍPIO DE CARMO DO CAJURU
– PREVCARMO.

Retorno e Meta de Rentabilidade acumulados no ano de 2022

Mês	Saldo Anterior	Aplicações	Resgates	Saldo no Mês	Retorno	Retorno Acum	Retor no Mês	Retor no Acum	Met a Mês	Meta Acum	Gap Acum	VaR
Janeiro	29.067.84 4,45	391.267, 24	461.203, 65	29.151.12 2,82	153.21 4,78	153.214, 78	0,53 %	0,53 %	1,07 %	1,07 %	49,2 6%	3,00 %
Fevereiro	29.151.12 2,82	488.382, 26	566.873, 85	29.153.23 4,42	80.603, 19	233.817, 97	0,28 %	0,81 %	1,36 %	2,44 %	32,9 3%	2,28 %
Março	29.153.23 4,42	773.020, 12	770.355, 18	29.950.37 5,80	794.47 6,44	1.028.29 4,41	2,72 %	3,55 %	2,13 %	4,63 %	76,7 8%	3,53 %
Abril	29.950.37 5,80	508.686, 69	697.873, 19	29.541.52 7,93	- 219.66 1,37	808.633, 04	- 0,73 %	2,79 %	1,40 %	6,09 %	45,8 5%	2,77 %
Maior	29.541.52 7,93	568.436, 91	594.475, 99	29.745.88 4,83	230.39 5,98	1.039.02 9,02	0,78 %	3,59 %	0,86 %	7,01 %	51,2 9%	3,23 %
Junho	29.745.88 4,83	3.054.54 0,60	3.130.93 9,04	29.104.04 9,78	- 565.43 6,61	473.592, 41	- 1,90 %	1,62 %	1,02 %	8,10 %	20,0 7%	2,80 %
Julho	29.104.04 9,78	2.131.55 7,90	2.132.88 4,86	29.267.64 2,37	164.91 9,55	638.511, 96	0,57 %	2,20 %	- 0,21 %	7,87 %	27,9 6%	2,70 %
Agosto	29.267.64 2,37	597.481, 92	632.942, 18	29.782.36 3,70	550.18 1,59	1.188.69 3,55	1,88 %	4,12 %	0,12 %	8,00 %	51,5 3%	3,20 %
Setembro	29.782.36 3,70	602.338, 01	634.918, 11	29.974.39 9,58	224.61 5,98	1.413.30 9,53	0,75 %	4,91 %	0,07 %	8,08 %	60,7 5%	3,01 %
Outubro	29.974.39 9,58	596.453, 22	635.313, 29	30.510.46 1,66	574.92 2,15	1.988.23 1,68	1,92 %	6,92 %	0,85 %	8,99 %	76,9 4%	3,15 %
Novembro	30.510.46 1,66	703.571, 05	744.617, 72	30.103.34 2,36	- 366.07 2,63	1.622.15 9,05	- 1,20 %	5,64 %	0,76 %	9,82 %	57,4 1%	5,19 %
Dezembro	30.103.34 2,36	1.994.69 9,46	2.277.89 2,97	29.845.84 9,01	25.700, 16	1.647.85 9,21	0,09 %	5,73 %	1,11 %	11,0 3%	51,9 1%	3,04 %

INSTITUTO DE PREVIDÊNCIA DOS SERVIDORES DO MUNICÍPIO DE CARMO DO CAJURU
– PREVCARMO.

Investimentos x Meta de Rentabilidade



Nota-se que ao longo do exercício de 2022 a rentabilidade da carteira de Instituto de Previdência dos Servidores do Município de Carmo do Cajuru - PREVCARMO não conseguiu bater a meta estipulada, ficando bem abaixo da meta atuarial traçada de INPC + 4,83% a.a., em 11,03% de gap, cujo resultado foi de 5,73% a.a.

Os fluxos de entrada e saída para o exercício de 2022, correspondem o montante de R\$ 25.690.725,41, sendo:

- R\$12.410.435,38 em APLICAÇÕES;
- R\$13.280.290,03 em RESGATES.

3. ÓRGÃOS DE DELIBERAÇÃO E FISCALIZAÇÃO

4.1 Conselho Deliberativo

As atribuições vinculadas aos membros do Conselho Deliberativo estão especificamente detalhadas no Art. 74 da Lei Municipal Complementar 003/2002 e suas alterações e em seu Art. 75, está definido o formato com que as reuniões são organizadas, sendo que o Conselho Deliberativo se reunirá ordinariamente 01 vez por mês, no mínimo, e extraordinariamente sempre que se fizer necessário.

Durante o exercício fiscal de 2022 o Conselho Deliberativo realizou o seguinte Cronograma de Reuniões com a emissão de suas respectivas atas, disponibilizadas no site do PREVCARMO em www.prevcarmo.mg.gov.br, sendo possível visualizar as seguintes deliberações:

4.1.1 Quadro de Reuniões

Data	Horário	Local	Nº Ata
16/02/2022	17 h 00 min	Na sede do PREVCARMO	175
09/03/2022	17 h 00 min	Na sede do PREVCARMO	176
17/03/2022	17 h 00 min	Sala de Reuniões Secretária de Educação	177
27/04/2022	17 h 00 min	Na sede do PREVCARMO	178

INSTITUTO DE PREVIDÊNCIA DOS SERVIDORES DO MUNICÍPIO DE CARMO DO CAJURU
– PREVCARMO.

19/05/2022	17 h 00 min	Na sede do PREVCARMO	179
22/06/2022	17 h 00 min	Na sede do PREVCARMO	180
27/07/2022	17 h 00 min	Na sede do PREVCARMO	181
17/08/2022	17 h 00 min	Na sede do PREVCARMO	182
21/09/2022	17 h 00 min	Na sede do PREVCARMO	183
18/10/2022	17 h 00 min	Na sede do PREVCARMO	184
23/11/2022	17 h 00 min	Na sede do PREVCARMO	185
15/12/2022	17 h 00 min	Na sede do PREVCARMO	186

4.2 Conselho Fiscal

As atribuições vinculadas aos membros do Conselho Fiscal estão especificamente detalhadas no Art. 76, da Lei Municipal Complementar 003/2002 e suas alterações e em seu Art. 77, está definido o formato com que as reuniões são organizadas, sendo que o Conselho Fiscal se reunirá ordinariamente 01 por mês, no mínimo, e extraordinariamente sempre que se fizer necessário, na sede do PREVCARMO.

Durante o exercício fiscal de 2022 o Conselho Fiscal realizou o seguinte Cronograma de Reuniões com suas respectivas atas, disponibilizadas no site do PREVCARMO em www.prevcarmo.mg.gov.br, sendo possível visualizar as seguintes deliberações:

4.2.1 Quadro de Reuniões

Data	Horário	Local	Nº Ata
17/02/2022	17 h 00 min	Na sede do PREVCARMO	175
09/03/2022	17 h 00 min	Na sede do PREVCARMO	176
17/03/2022	17 h 00 min	Sala de Reuniões Secretária de Educação	177
28/04/2022	17 h 00 min	Na sede do PREVCARMO	178
19/05/2022	17 h 00 min	Na sede do PREVCARMO	179
23/06/2022	17 h 00 min	Na sede do PREVCARMO	180
27/07/2022	17 h 00 min	Na sede do PREVCARMO	181
18/08/2022	17 h 00 min	Na sede do PREVCARMO	182
22/09/2022	17 h 00 min	Na sede do PREVCARMO	183
18/10/2022	17 h 00 min	Na sede do PREVCARMO	184
23/11/2022	17 h 00 min	Na sede do PREVCARMO	185
15/12/2022	17 h 00 min	Na sede do PREVCARMO	186

4.3 Comitê de Investimentos

As atribuições vinculadas aos membros do Comitê de Investimentos estão especificamente detalhadas no Art. 3º, da Lei Municipal nº 2.373/2012 e suas alterações e em seu Art. 2º está definido o formato com que as reuniões são

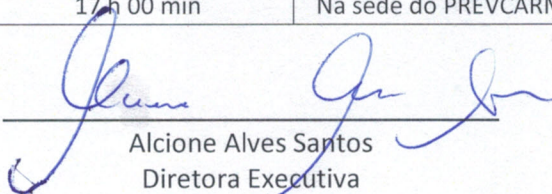
INSTITUTO DE PREVIDÊNCIA DOS SERVIDORES DO MUNICÍPIO DE CARMO DO CAJURU
– PREVCARMO.

organizadas, sendo que o Comitê de Investimentos se reunirá ordinariamente, trimestralmente, no mínimo, e, extraordinariamente, quando necessário, por convocação do Diretor Executivo ou por deliberação da maioria dos seus integrantes.

Durante o exercício fiscal de 2022 o Comitê de Investimentos realizou o seguinte Cronograma de Reuniões com suas respectivas atas, disponibilizadas no site de no site do PREVCARMO em www.prevcarmo.mg.gov.br, sendo possível visualizar as seguintes deliberações:

4.3.1 Quadro de Reuniões

Data	Horário	Local	Nº Ata
21/01/2022	17 h 00 min	Na sede do PREVCARMO	01/2022
15/02/2022	17 h 00 min	Na sede do PREVCARMO	02/2022
08/03/2022	17 h 00 min	Na sede do PREVCARMO	03/2022
26/04/2022	16 h 00 min	Na sede do PREVCARMO	04/2022
17/05/2022	17 h 00 min	Na sede do PREVCARMO	05/2022
21/06/2022	17 h 00 min	Na sede do PREVCARMO	06/2022
19/07/2022	17 h 00 min	Na sede do PREVCARMO	07/2022
16/08/2022	17 h 00 min	Na sede do PREVCARMO	08/2022
20/09/2022	17 h 00 min	Na sede do PREVCARMO	09/2022
17/10/2022	17 h 00 min	Na sede do PREVCARMO	10/2022
22/11/2022	17 h 00 min	Na sede do PREVCARMO	11/2022




Alcione Alves Santos
Diretora Executiva

APROVAÇÃO:

CONSELHO ADMINISTRATIVO 26/04/2023:




Aline Costa Fernandes (Titular)
Alex Rabelo de Camargos (Suplente)




Andresa da Silva Emiliano (Titular)


Erilda Aparecida Mano (Suplente)




Flavia Regina Passos (Titular)
Marina Rabelo de Souza (Suplente)



Luiz Claudio Pereira (Titular)
Wilson Afonso Vilela (Suplente)



Maria Ap. Barbosa de Camargos (Titular)
Kenya Dias Nogueira (Suplente)



Maria Ap. Nogueira da Cunha (Titular)
Maria Cristina Gomes (Suplente)



INSTITUTO DE PREVIDÊNCIA DOS SERVIDORES DO MUNICÍPIO DE CARMO DO CAJURU
– PREVCARMO.

Pedro Paulo Maciel Junior (Titular)
Fabio Rodrigues Pereira (Suplente)

CONSELHO FISCAL 27/04/2023:

Ana Cristina Rabelo G. Mansur (Titular)
Eloisa Helena Rabelo (Suplente)

Gleice de Oliveira Duarte (Titular)
Marcos Fonseca da Silva (Suplente)

João Batista Caetano (Titular)
Rodrigo de Aguiar Caetano (Suplente)

Jordélia Ribeiro de Camargos (Titular)
Maria Helena de Camargos (Suplente)

Jorge Antonio Batista da Silva (Titular)
Márcia Helena Alves de Sousa (Suplente)

Romilda Alexandre Araujo Dutra (Titular)
Selma de Almeida (Suplente)

Milena Maria Camargos Caetano (Titular)
Milena Maria de C. Caetano (Suplente)